



FMA・WA

マルチボアツールリングシステム フェイスミルアーバヘッド
Face Mill Arbor Head

BT
AHO-A
HSK-A/E/F/C
HSK-T
C
UTS
ST
専用機
関連機器
サブ・メトリ

ミリングチャック
Milling Chuck

コレットホルダ
Collet Holder

ゼロホルダ
Zero Holder

ハイドロチャック
Hydraulic Chuck

シムチャック
Shrink Fit

タッピングチャック
Tapping Chuck

アーバ
Arbors

マルチボアツールシステム
Multibore tool system

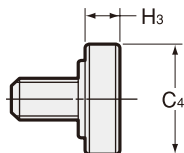
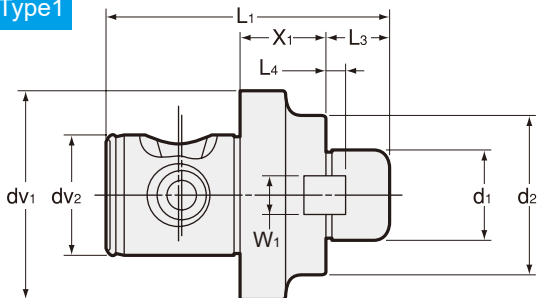
機能ホルダ
Function Holder

スピード用ターニングツール
TURNING tools for SPEEDIO

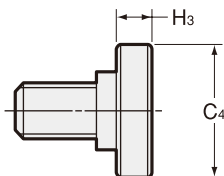
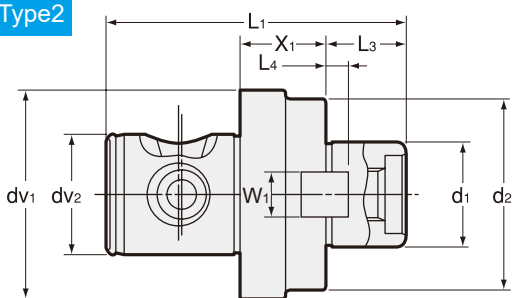
リテンションスタッド
Retention Stud

シャンク寸法
Shank Dimensions

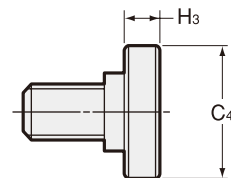
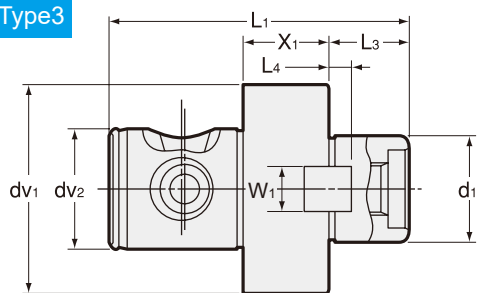
Type1



Type2



Type3



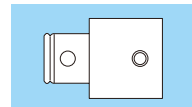
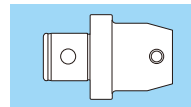
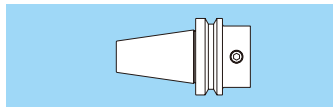
商品コード Code	型式 Model	Type	d1	dv1	dv2	X1	d2	L1	L3	L4	W1	C4	H3	kg	—	締め付け ボルト Clamping bolt	参考カット径 Cutting dia. Example JIS B4113-1970
5080 74102563	FMA 25.4WA -6336	1	25.4	63	36	25	50	87	22	5	9.5	33	10	1.0	10,800	MBA-M12	80
5080 74103163	31.75WA -6336	2	31.75	63	36	25	60	95	30	7	12.7	40	10	1.2	10,800	MBA-M16	100
5080 74102580	25.4WA -8036	1	25.4	80	36	25	50	87	22	5	9.5	33	10	1.2	11,880	MBA-M12	80
5080 74103180	31.75WA -8036	2	31.75	80	36	25	60	95	30	7	12.7	40	10	1.3	11,880	MBA-M16	100
5080 74103880	38.1WA -8036	3	38.1	80	36	25	—	99	34	9	15.9	50	14	1.8	11,880	MBA-M20	125

締付ボルトは付属しています。
Clamp bolt is Included.

マスターシャンク Master shank
BTP. 192 AHO-A...P. 270
HSK.....P. 342 C.....P. 382

リダクション
Reduction
P. 190

エクステンション
Extension
P. 191



ご注文例 Ordering Example

FMA25.4WA - 63 36
 カッター取付部インローサイズ | ジョイント部インローサイズ
 Pilot dia. for cutter | Centering location size
 突出し部
 Projection length