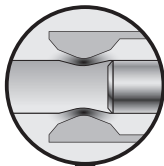
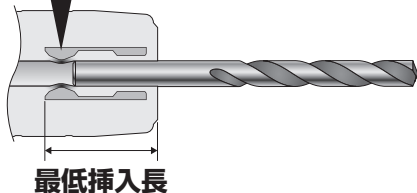


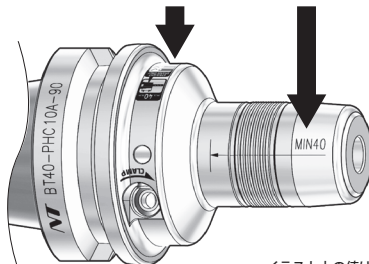
**!** 注意 ハイドロチャックの最低挿入長は厳守してください。



最低挿入長を  
満たしていない場合、  
**チャックが  
故障します。**

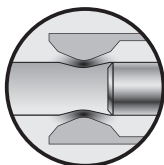


最低挿入長はチャックの  
マーキングをご確認ください。

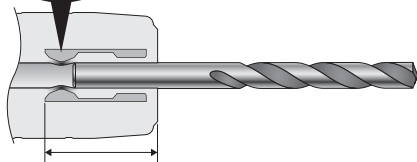


イラスト上の値は一例です。  
最低挿入長の値は取扱説明書にも記載しています。

**!** Caution : The minimum clamping length of hydraulic chuck must be followed.

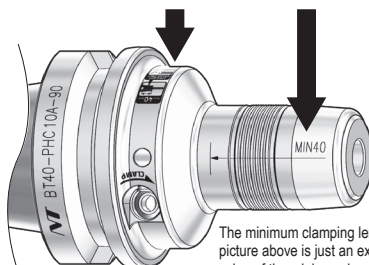


If the minimum clamping  
length is not followed,  
**the hydraulic  
chuck may break.**



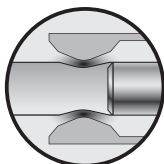
Minimum clamping length

The minimum clamping length is  
marked on the hydraulic chuck.

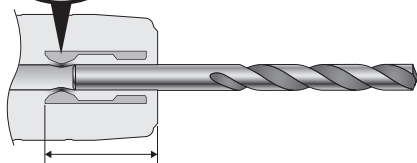


The minimum clamping length on the  
picture above is just an example. The  
value of the minimum insertion length  
is listed in the instruction manual as  
well.

**!** 注意 请严格遵守液压刀柄的最低插入长度。

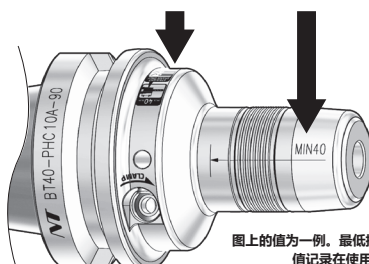


若未插至最低插入长度，  
刀柄会发生故障。



最低插入长度

请确认刀柄上最低插入长度的标记。



图上的值为一例。最低插入长度的  
值记录在使用说明书上。