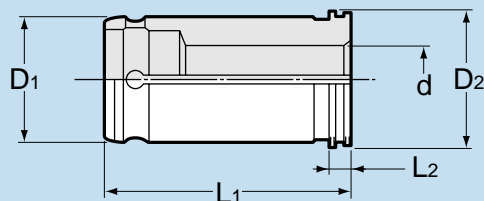


ミーリングチャックアクセサリ MILLING CHUCK ACCESSORIES

ストレートコレット Straight Collet



ストレートコレット MC Straight Collet

型式 Model	商品コード Code	D ₁	D ₂	L ₁	L ₂	d	—	
MC	16 - d	0711 000016	16	19	50	4	6, 8, 10, 12	3,300
	20 - d	0711 000020	20	24	60	4	6, 8, 10, 12, 16	
	25 - d	0711 000025	25	29	60	4	6, 8, 10, 12, 16, 20	3,400
	32 - d	0711 000032	32	36	72	4	6, 8, 10, 12, 16, 20, 25	3,500
	42 - d	0711 000042	42	47	85	4	6, 8, 10, 12, 16, 20, 25, 32	3,800

- ツバ又はナットがホルダに密着せず、使用できない場合があります。
- 商品コードの には d 寸法が入ります。

1. Flanges or nuts of some accessories cannot contact the chuck due to its insufficient I.D. depth.

クーラント用コレット(クーラント穴付刃具用) MC-OH Coolant Collet (for tool with coolant hole)

型式 Model	商品コード Code	D ₁	D ₂	L ₁	L ₂	d	—	
MC	16 - d - OH	0711 000516	16	19	50	4	6, 8, 10, 12	4,000
	20 - d - OH	0711 000520	20	24	60	4	6, 8, 10, 12, 16	
	25 - d - OH	0711 000525	25	29	60	4	6, 8, 10, 12, 16, 20	4,100
	32 - d - OH	0711 000532	32	36	72	4	6, 8, 10, 12, 16, 20, 25	4,200
	42 - d - OH	0711 000542	42	47	85	4	6, 8, 10, 12, 16, 20, 25, 32	4,600

- ツバ又はナットがホルダに密着せず、使用できない場合があります。
- 商品コードの には d 寸法が入ります。

1. Flanges or nuts of some accessories cannot contact the chuck due to its insufficient I.D. depth.

クーラント用コレット(クーラント穴ナシ刃具用) MC-C Coolant Collet (for tool without coolant hole)

型式 Model	商品コード Code	D ₁	D ₂	L ₁	L ₂	d	—	
MC	16 - d - C	0711 000616	16	19	50	4	6, 8, 10, 12	6,000
	20 - d - C	0711 000620	20	24	60	4	6, 8, 10, 12, 16	
	25 - d - C	0711 000625	25	29	60	4	6, 8, 10, 12, 16, 20	6,200
	32 - d - C	0711 000632	32	36	72	4	6, 8, 10, 12, 16, 20, 25	6,300
	42 - d - C	0711 000642	42	47	85	4	6, 8, 10, 12, 16, 20, 25, 32	6,900

- ツバ又はナットがホルダに密着せず、使用できない場合があります。
- 商品コードの には d 寸法が入ります。

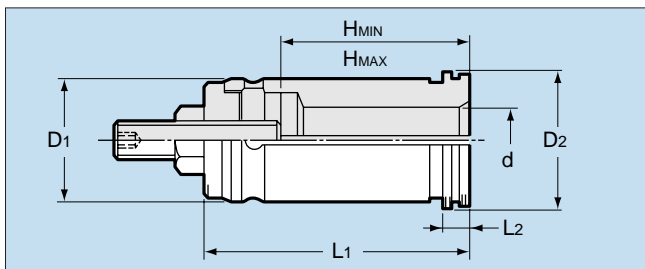
1. Flanges or nuts of some accessories cannot contact the chuck due to its insufficient I.D. depth.

ご注文例 Ordering Example

MC 42 32

呼称 サイズ d
Name Size

ストレートコレット MCA Straight Collet



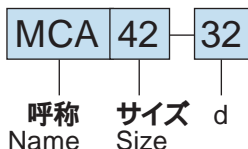
型式 Model	d	HMIN							
		6	8	10	12	16	20	25	32
MCA	16	30	30	40	40	—	—	—	—
	20	30	34	40	40	45	—	—	—
	25	30	34	40	40	45	45	—	—
	32	34	34	40	40	45	45	50	—
	42	34	38	40	45	45	45	50	50

型式 Model	商品コード Code	D1	D2	L1	L2	HMAX	d	—	
MCA	16 - d	0711 010016	16	19	55	4	45	6, 8, 10, 12	3,600
	20 - d	0711 010020	20	24	65	4	55	6, 8, 10, 12, 16	
	25 - d	0711 010025	25	29	65	4	55	6, 8, 10, 12, 16, 20	3,700
	32 - d	0711 010032	32	36	79	4	66	6, 8, 10, 12, 16, 20, 25	3,800
	42 - d	0711 010042	42	47	92	4	79	6, 8, 10, 12, 16, 20, 25, 32	4,100

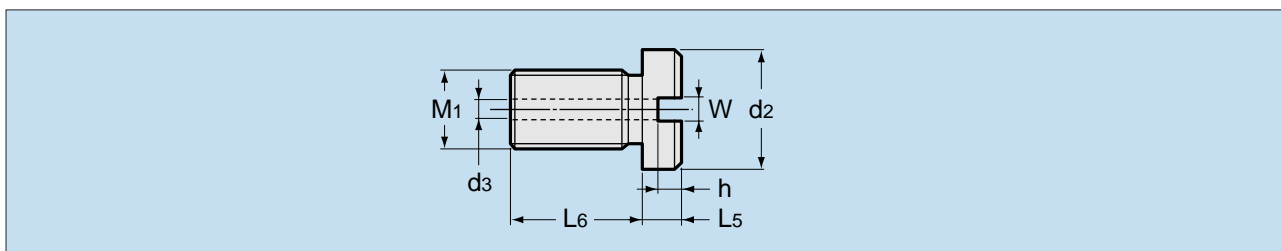
1. ツバ又はナットがホルダに密着せず、使用できない場合があります。
2. 商品コードの にはd寸法が入ります。

1. Flanges or nuts of some accessories cannot contact the chuck due to its insufficient I.D. depth.

ご注文例 Ordering Example



ストッパーボルト(BT用) BL Back-up Screw (for BT)



型式 Model	商品コード Code	M1 P=1.0	L5	L6	W	h	d2	d3	チャック型式 Chucks	—	
BL	16 - L5	0711 040016	10	5, 15, 25	14	5	3.5	15	4.5	CT16	1,800
	20 - L5	0711 040020	12	5, 15, 25	14	5	3.5	18	4.5	CT20, CT25	
	32 - L5	0711 040032	18	10, 20, 35	17	5	5	25	4.5	CT32, CT42	

L5寸法はシャンク内径深さと最低挿入長を確認し選定してください。

Choose right L5 dimension by checking minimum insertion length and shank I.D. depth.

ご注文例 Ordering Example

