

# MN5523・J

HSK・C用 マニュアルフランジ  
Manual Flange

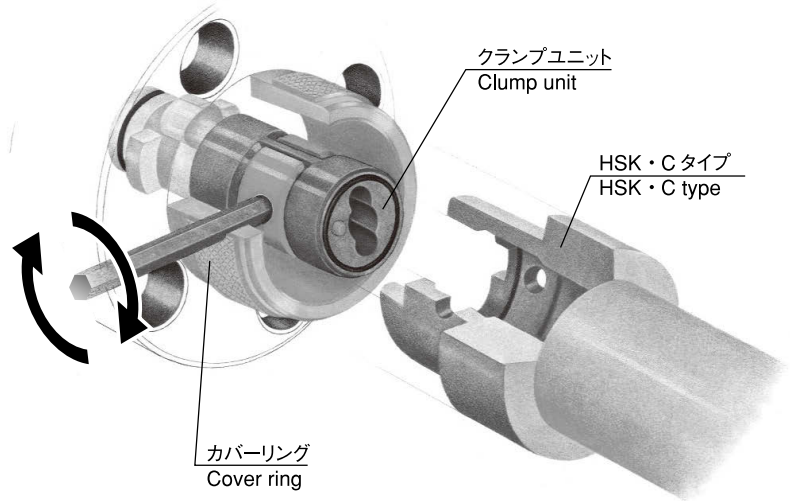
## NT- マパール クランプユニット NT-MAPAL Clamping unit

### 取付方法

- 1.ホルダをスピンドルへ差し込む。
- 2.カバーリングを手で回します。
- 3.レンチをクランプボルトへ差し込み、右方向へ締めて下さい。
- 4.レンチを抜きカバーリングを回しレンチ用穴を塞いで下さい。

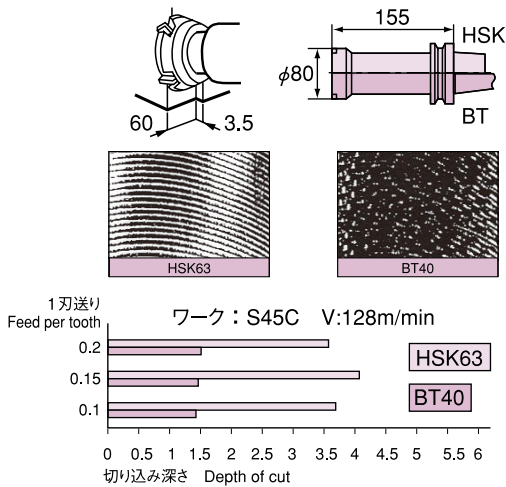
### How to install

- 1.Insert the holder into the spindle.
- 2.Turn the cover ring.
- 3.Insert the wrench into the clamp bolt and turn it clockwise.
- 4.Remove the wrench and cover the hex hole for the wrench by turning the cover ring.

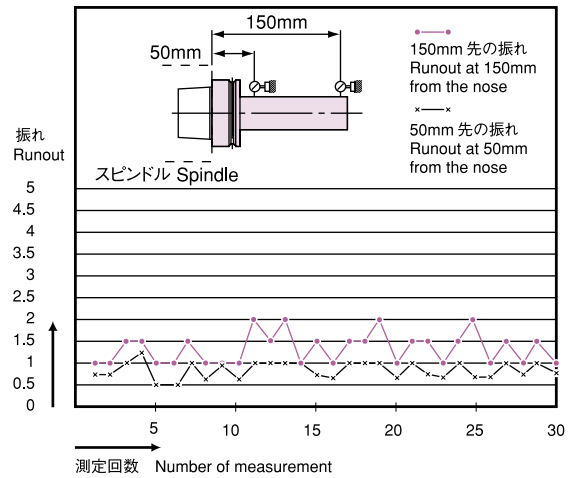


## 特長 Feature

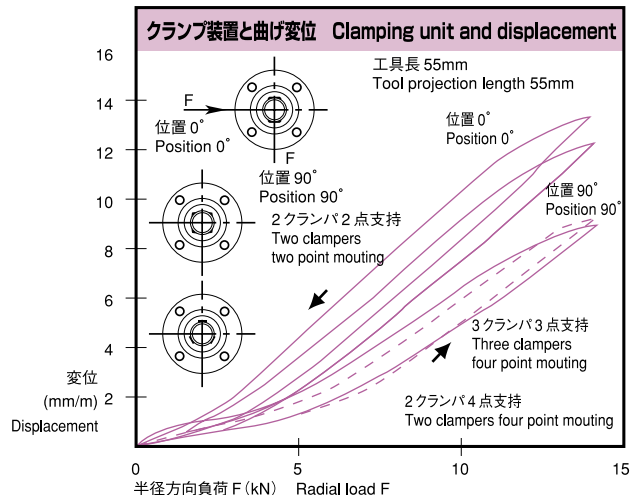
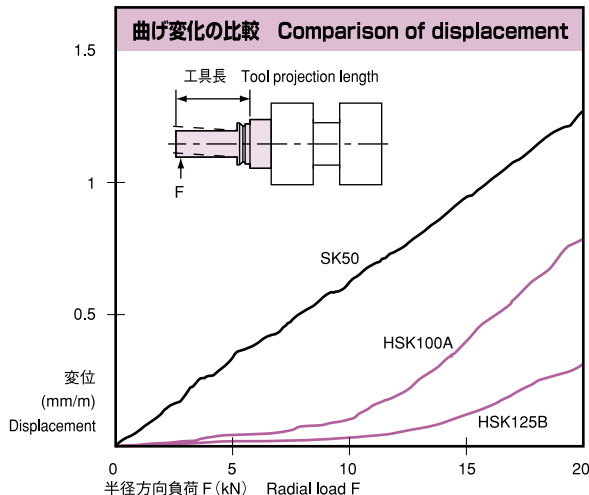
### 強い動剛性 Ultimate dynamic rigidity

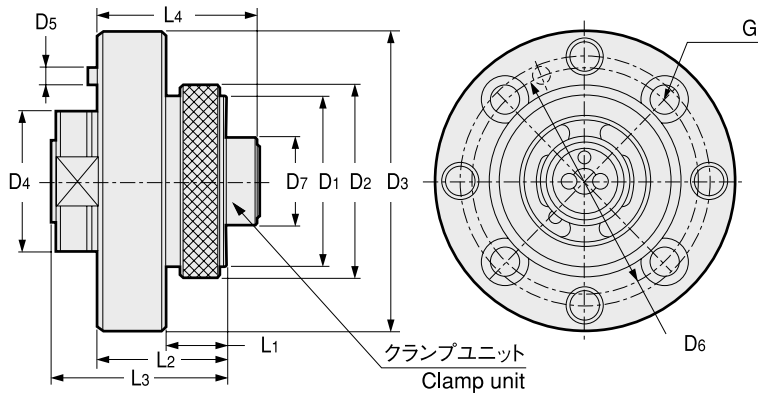


### 高い繰返し取付精度 High repetitive accuracy



### 強い静的曲げ高剛性 Excellent static rigidity against bending load

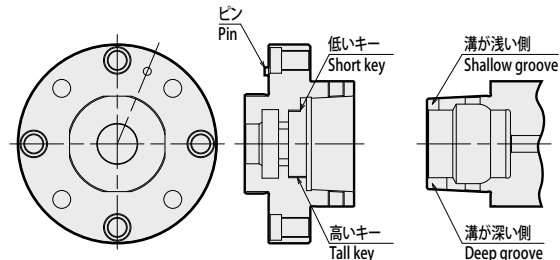




位置決めピンとHSKシャンクの位相 Location of positioning pin

マニュアルフランジ Manual Flange

HSKシャンク HSK Shank



商品コード Code	型式 Model	D1	D2	D3	D4 <sub>g6</sub>	D5	D6	D7	L1	L2	L3	L4	G	付属 クランプユニット Attached Clamp unit	適合する HSKシャンク Adapted HSK shank	kg	-
5500 55230005	<b>MN5523 -05 -J</b>	32	37	60	30	3.5	44	16.6	13	26	36	33.6	M5	KS32-05	HSK32C	0.4	102,600
5500 55230006	<b>-06 -J</b>	40	45	70	35	4	53	20.6	15	30	41	37.6	M6	KS40-06	HSK40C	0.6	107,460
5500 55230007	<b>-07 -J</b>	50	55	80	40	4	63	25.6	18	35	46	44.6	M6	KS50-07	HSK50C	0.9	114,480
5500 55230008	<b>-08 -J</b>	63	70	100	50	4	79	33.6	22	43	55	52.6	M8	KS63-08	HSK63C	1.8	120,960
5500 55230009	<b>-09 -J</b>	80	87	117	60	5	96	41.6	29	50	63	62.1	M8	KS80-09	HSK80C	2.7	127,440
5500 55230010	<b>-10 -J</b>	100	110	140	80	5	119	52.6	42	70	83	82	M10	KS100-10	HSK100C	5.7	138,240

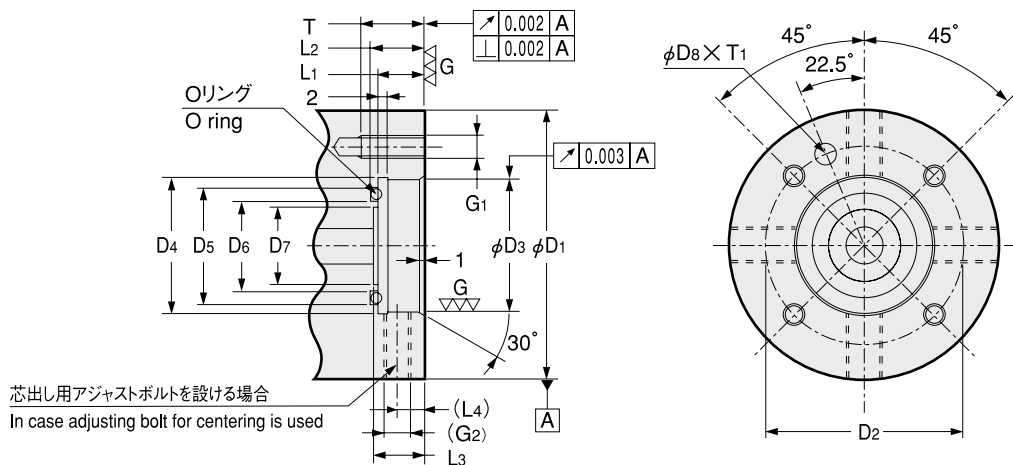
HSK・Cタイプ専用です。  
For HSK・C type only.

ご注文例 Ordering Example

**MN5523 - 05 - J**

サイズ  
Size

スピンドル規格 Spindle Dimensions for MN5523・J



芯出し用アジャストボルトを設ける場合  
In case adjusting bolt for centering is used

サイズ Size	D1	D2 ±0.1	D3 H7	D4	D5	D6	D7	D8	Oリング O ring	L1 +0.2 +0.1	L2 +0.1 0	L3	(L4)	G1	(G2)	T	T1 +0.5 0
<b>HSK32</b>	60	44	30 <sup>+0.021</sup> <sub>0</sub>	30.5	26	20.3	-	4.5	P22	10	11.8	-	6	M5 × 0.8	M6 × 1	11	3
<b>HSK40</b>	70	53	35 <sup>+0.025</sup> <sub>0</sub>	35.5	32	23.6	20	5.0	P26	10	12.7	12	6	M6 × 1	M6 × 1	14	3.5
<b>HSK50</b>	80	63	40 <sup>+0.025</sup> <sub>0</sub>	40.5	37	28.6	23	5.0	P31	10	12.7	12	6	M6 × 1	M6 × 1	14	3.5
<b>HSK63</b>	100	79	50 <sup>+0.025</sup> <sub>0</sub>	50.5	37	28.6	-	5.0	P31	12	14.7	-	8	M8 × 1.25	M8 × 1	15	3.5
<b>HSK80</b>	117	96	60 <sup>+0.030</sup> <sub>0</sub>	60.5	50	41.6	28	6.0	P44	12	14.7	14	8	M8 × 1.25	M8 × 1	15	4.5
<b>HSK100</b>	140	119	80 <sup>+0.030</sup> <sub>0</sub>	80.5	56	47.6	-	6.0	P50	13	15.7	-	8	M10 × 1.5	M10 × 1	18	4.5

- BT
- AHO-A
- HSK-A/E/F/C
- HSK-T
- C
- UTS
- ST
- 専用機
- 関連機器
- プシュ・マントリ
- ミリングチャック
- コレットホルダ
- ゼロホルダ
- ゼロホルダ
- ハイドロチャック
- シリンカチャック
- シリンカチャック
- タッピングチャック
- アーバ
- マルチボアシステム
- 機能付きホルダ
- HSK-E
- HSK-F
- HSK-C
- シャンク規格
- Tool Shank Dimensions